

CAJA POPULAR JOSE MA. MERCADO SC DE AP DE RL DE CV
NIVEL DE OPERACIONES III
 DEGOLLADO # 105, CENTRO, AHUALULCO DE MERCADO, JALISCO.
BALANCE GENERAL AL 30 DE JUNIO DE 2024
 (Cifras en miles de pesos)

ACTIVO		PASIVO Y CAPITAL	
DISPONIBILIDADES	15,702 \$	15,702	
INVERSIONES EN VALORES			
Títulos para negociar	\$ -		
Títulos disponibles para la venta	31,381		
Títulos conservados al vencimiento	<u>645,163 \$</u>	676,545	
DEUDORES POR REPORTE	\$ -		
CARTERA DE CRÉDITO VIGENTE			
Créditos comerciales	\$ 280,196		
Créditos al consumo	567,585		
Créditos a la vivienda	<u>3,781</u>		
TOTAL CARTERA DE CRÉDITO VIGENTE	\$ <u>851,562</u>		
CARTERA DE CRÉDITO VENCIDA			
Créditos comerciales	\$ 31,345		
Créditos al consumo	20,571		
Créditos a la vivienda	<u>-</u>		
TOTAL CARTERA DE CRÉDITO VENCIDA	\$ <u>51,916</u>		
CARTERA DE CREDITO (-) MENOS ESTIMACIÓN PREVENTIVA PARA RIESGOS CREDITICIOS	\$ <u>903,478</u> - 49,305		
TOTAL CARTERA DE CREDITO (NETO)	\$ 854,173		
OTRAS CUENTAS POR COBRAR (NETO)	\$ 11,820		
BIENES ADJUDICADOS (NETO)	\$ -		
PROPIEDADES MOBILIARIO Y EQUIPO (NETO)	\$ 14,032		
INVERSIONES PERMANENTES	\$ 1,975		
ACTIVOS DE LARGA DURACION DISPONIBLES PARA LA VENTA	\$ -		
PTU DIFERIDA (NETO)	\$ -		
OTROS ACTIVOS			
Cargos Diferidos, pagos anticipados e intangibles	\$ 4,048		
Otros Activos a corto y largo plazo	125 \$	4,173	
TOTAL DEL ACTIVO	\$ <u>1,578,421</u>		
		CAPTACIÓN TRADICIONAL	
		Depósitos de exigibilidad inmediata	\$ 651,537
		Depósitos a plazo	615,532
		Cuentas Sin Movimiento	-
			<u>1,267,069</u>
		PRESTAMOS BANCARIOS Y DE OTROS ORGANISMOS	
		De corto plazo	\$ -
		De largo plazo	\$ -
		COLATERALES VENDIDOS	
		Reportos	\$ -
		Otros Colaterales Vendidos	\$ -
		OTRAS CUENTAS POR PAGAR	
		Participación de los Trabajadores en las utilidades por pagar	-
		Aportaciones para Futuros Aumentos de Capital pendientes de Formalizar por su Asamblea General de Socios.	-
		Fondo de Previsión Social	4,627
		Fondo de Educacion Cooperativa	691
		Acreedores por Liquidacion de Operaciones	-
		Acreedores por Colaterales Recibidos en Efectivo	-
		Acreedores diversos y otras cuentas por pagar	20,387 \$
			<u>25,705</u>
		PTU DIFERIDA (NETO)	\$ -
		CREDITOS DIFERIDOS Y COBROS ANTICIPADOS	\$ 1,075
		TOTAL PASIVO	\$ <u>1,293,849</u>
		CAPITAL CONTABLE	
		CAPITAL CONTRIBUIDO	
		Capital Social	
		Certificados de aportación Ordinarios (Suscritos)	42,564
		Certificados de aportación Ordinarios (No exhibidos)	21
		Certificados para capital de Riesgo	\$ 42,543
		Aportaciones para futuros aumentos de capital formalizadas por su asamblea general de socios	-
		Efecto por Incorporación al Régimen de Sociedades Cooperativas de Ahorro y Préstamo	\$ 42,543
		CAPITAL GANADO	
		Fondo de reserva	\$ 225,719
		Resultado de ejercicios anteriores	-
		Resultado por valuación de títulos disponibles para la venta	1,381
		Resultado por tenencia de activos no monetarios	-
		Resultado neto	14,929 \$
			<u>242,029</u>
		TOTAL CAPITAL CONTABLE	\$ <u>284,572</u>
		TOTAL PASIVO Y CAPITAL CONTABLE	<u>1,578,421</u>

CUENTAS DE ORDEN		INDICE DE CAPITALIZACION DESGLOSADO	
Avales Otorgados	\$ -	Sobre activos en riesgo de credito	319.4022
Activos y Pasivos Contingentes	\$ 6,643	Sobre activos en riesgo de credito y mercado	33.2178
Compromisos Crediticios	\$ -		32.4393
Bienes en Mandato	\$ -		
Bienes en Custodia o en Administración	\$ -	ESTIMACION PREVENTIVA PARA RIESGOS CREDITICIOS	
Colaterales Recibidos por la Entidad	\$ -	Total de Estimaciones a constituir	49,305
Colaterales Recibidos y Vendidos por la Entidad	\$ -	Porcentaje de Estimaciones que se tiene cubierto	100.00 %
Intereses devengados no cobrados derivados de cartera de crédito vencida	\$ 9,160		
Otras cuentas de registro	\$ 103,033		


* El saldo histórico del capital social al 30 de Junio de 2024 es de \$ 42,564 miles de pesos.
 CERTIFICADOS DE APORTACIÓN ORDINARIOS \$ 42,564
 CERTIFICADOS EXCEDENTES O VOLUNTARIOS \$ -
 CERTIFICADOS PARA CAPITAL DE RIESGO \$ -


Los conceptos que aparecen en el presente estado se muestran de manera enunciativa más no limitativa.
 (1) Este renglón se omitirá si el entorno económico es "no inflacionario".

"El presente balance general se formuló de conformidad con los Criterios de Contabilidad para Sociedades Cooperativas de Ahorro y Préstamo con niveles de operación I a IV, emitidos por la Comisión Nacional Bancaria y de Valores con fundamento en lo dispuesto por los artículos 32, 34 y 40 de la Ley para Regular las Actividades de las Sociedades Cooperativas de Ahorro y Préstamo, de observancia general y obligatoria, aplicados de manera consistente, encontrándose reflejadas las operaciones efectuadas por la Sociedad Cooperativa de Ahorro y Préstamo hasta la fecha arriba mencionada, las cuales se realizaron y valoraron con apego a sanas prácticas financieras y a las disposiciones legales y administrativas aplicables".


"El presente balance general fue aprobado por el Consejo de Administración bajo la responsabilidad de los directivos que lo suscriben"

"Los presentes estados financieros básicos podrán ser consultados en la página de la Comisión Nacional Bancaria y de Valores <https://www.gob.mx/cnbv>"

P.A. 
 Francisco Pérez Martínez
 Presidente del Consejo de Administración


 L.C.P. Salvador Álvarez Centeno
 Presidente del Consejo de Vigilancia


 L.C.P. Rodolfo Enríque Benítez
 Gerente General


 Jose Eliseo Velázquez Vargas
 L.C.P. Laura Elena Miramontes Oropeza
 Depto. Contabilidad

CAJA POPULAR JOSE MA. MERCADO SC DE AP DE RL DE CV
 NIVEL DE OPERACIONES III
 DEGOLLADO # 105, CENTRO, AHUALULCO DE MERCADO, JALISCO.
ESTADO DE RESULTADOS DEL 01 DE ENERO AL 30 DE JUNIO DEL 2024
 (Cifras en miles de pesos)

Ingresos por Intereses	\$	102,440
Gastos por Intereses		23,774
Resultado por posición monetaria neto (margen financiero)		-
MARGEN FINANCIERO	\$	78,666
Estimación preventiva para riesgos crediticios		26,799
MARGEN FINANCIERO AJUSTADO POR RIESGOS CREDITICIOS	\$	51,866
Comisiones y tarifas cobradas	\$	1,481
Comisiones y tarifas pagadas		1,348
Resultado por Intermediación		-
Otros Ingresos (Egresos) de la Operación		1,994
Gastos de Administración y promoción		39,064
		36,937
RESULTADO DE OPERACION	\$	14,929
Participación en el resultado de subsidiarias no consolidadas, asociadas y negocios conjuntos	\$	-
RESULTADO ANTES DE OPERACIONES DISCONTINUAS	\$	14,929
Operaciones discontinuas		-
RESULTADO NETO	\$	14,929

ESTIMACION PREVENTIVA PARA RIESGOS CREDITICIOS

Total de Estimaciones a constituir	-	49,305
Porcentaje de Estimaciones que se tiene cubierto		100.00 %

Los conceptos que aparecen en el presente estado se muestran de manera enunciativa más no limitativa.
 (1) Este renglón se omitirá si el entorno económico es "no inflacionario".

"El presente estado de resultados se formuló de conformidad con los Criterios de Contabilidad para las sociedades cooperativas de ahorro y préstamo con niveles de operación I a IV, emitidos por la Comisión Nacional Bancaria y de Valores, con fundamento en lo dispuesto por los artículos 32, 34 y 40 de la Ley para Regular las Actividades de las Sociedades Cooperativas de Ahorro y Préstamo, de observancia general y obligatoria, aplicados de manera consistente, encontrándose reflejados todos los ingresos y egresos derivados de las operaciones efectuadas por la sociedad cooperativa de ahorro y préstamo durante el periodo arriba mencionado, las cuales se realizaron y valoraron con apego a sanas prácticas financieras y a las disposiciones legales y administrativas aplicables".

"El presente estado de resultados fue aprobado por el Consejo de Administración bajo la responsabilidad de los directivos que lo suscriben"

"Los presentes estados financieros básicos podrán ser consultados en la página de la Comisión Nacional Bancaria y de Valores <https://www.gob.mx/cnbv>"

P.A. 
 Francisco Pérez Martínez
 Presidente del Consejo de Administración


 L.C.P. Salvador Álvarez Cárdeno
 Presidente del Consejo de Vigilancia


 LCP. Rodolfo Eniso Benitez
 Gerente General


 P.A. 
 José Eliseo Velázquez Vargas
 LCP. Laura Elena Miramontes Oropeza
 Depto. Contabilidad

CAJA POPULAR JOSE MA. MERCADO SC DE AP DE RL DE CV
NIVEL DE OPERACIONES III
DEGOLLADO # 105, CENTRO, AHUALULCO DE MERCADO, JALISCO.
ESTADO DE VARIACIONES EN EL CAPITAL CONTABLE DEL 1o. DE ENERO AL 30 DE JUNIO DE 2024
 (Cifras en miles de pesos)

Concepto	Capital contribuido			Capital ganado					Total capital contable
	Capital social	Aportaciones para Futuros Aumentos de Capital formalizadas por su Asamblea General de Socios	Efecto por incorporación al régimen de sociedades cooperativas de ahorro y préstamo	Fondo de Reserva	Resultado de ejercicios anteriores	Resultado por valuación de títulos disponibles para la venta	Resultado por tenencia de activos no monetarios	Resultado neto	
Saldo al 31 de Diciembre de 2023	41,255	-	-	176,597	52,345	1,095	-	-	271,292
MOVIMIENTOS INHERENTES A LAS DECISIONES DE LOS SOCIOS.									
Suscripción de certificados de aportación	1,288	-	-	-	-	-	-	-	1,288
Capitalización de excedentes	-	-	-	-	-	-	-	-	-
Constitución de reservas	-	-	-	49,122	-	-	-	-	49,122
Traspaso del Resultado neto a Resultado de Ejercicios Anterior	-	-	-	-	-	-	-	-	-
Distribución de excedentes	-	-	-	-	52,345	-	-	-	52,345
Total	1,288	-	-	49,122	52,345	-	-	-	1,935
MOVIMIENTOS INHERENTES AL RECONOCIMIENTO DE LA UTILIDAD INTEGRAL									
Utilidad Integral	-	-	-	-	-	-	-	-	-
- Resultado neto	-	-	-	-	-	-	-	14,929	14,929
- Resultado por valuación de títulos disponibles para la venta	-	-	-	-	-	286	-	-	286
- Resultado por tenencia de activos no monetarios.	-	-	-	-	-	-	-	-	-
Total	-	-	-	-	-	286	-	14,929	15,215
Saldo al 30 de Junio de 2024	42,543	-	-	225,719	-	1,381	-	14,929	284,572

Los conceptos que aparecen en el presente estado se muestran de manera enunciativa más no limitativa.

(1) Este renglón se omitirá si el entorno económico es "no inflacionario".

ESTIMACION PREVENTIVA PARA RIESGOS CREDITICIOS

Total de Estimaciones a constituir	49,305
Porcentaje de Estimaciones que se tiene cubierto	100.00 %

El presente estado de variaciones en el capital contable se formuló de conformidad con los criterios de contabilidad para sociedades cooperativas de ahorro y préstamo con niveles de operación I a IV., emitidos por la Comisión Nacional Bancaria y de Valores, con fundamento en lo dispuesto por los Artículos 32, 34 y 40 de la Ley para Regular las Actividades de las Sociedades Cooperativas de Ahorro y Préstamo, de observancia general y obligatoria, aplicados de manera consistente, encontrándose reflejados todos los movimientos en las cuentas de capital contable derivados de las operaciones efectuadas por la sociedad cooperativa de ahorro y préstamo durante el periodo arriba mencionado, las cuales se realizaron y valoraron con apego a sanas prácticas financieras y a las disposiciones legales y administrativas aplicables.



El presente estado de variaciones en el capital contable fue aprobado por el consejo de administración bajo la responsabilidad de los directivos que lo suscriben.

"Los presentes estados financieros básicos podrán ser consultados en la página de la Comisión Nacional Bancaria y de Valores <https://www.gob.mx/cnbv/>"

P.A. 
 Francisco Pérez Martínez
 Presidente del Consejo de Administración


 L.C.P. Rodolfo Enciso Benítez
 Gerente General


 L.C.P. Salvador Álvarez Gentino
 Presidente del Consejo de Vigilancia

 P.A. 
 José Eliseo Velázquez Vargas
 LCP. Laura Elena Miramontes Oropeza
 Depto. Contabilidad

CAJA POPULAR JOSE MA. MERCADO SC DE AP DE RL DE CV
 NIVEL DE OPERACIONES III
 DEGOLLADO # 105, CENTRO, AHUALULCO DE MERCADO, JALISCO.
ESTADO FLUJOS DE EFECTIVO
 DEL 01 DE ENERO AL 30 DE JUNIO DE 2024
 (Cifras en miles de pesos)

Resultado neto	\$		14,929
Ajustes por partidas que no implican flujo de efectivo:	\$	286	
Partidas por deterioro o efecto por reversión del deterioro asociados a actividades de inversión		-	
Depreciaciones de propiedades, mobiliario y equipo		1,051	
Amortizaciones de activos intangibles		-	
Previsiones		20,226	
Participación en el resultado de subsidiarias no consolidadas, asociadas y negocios conjuntos		-	
Operaciones discontinuas		-	
		\$	36,493
Actividades de Operación			
Cambio en inversiones en valores	\$ -		31,249
Cambio en deudores por Reporto			-
Cambio en Cartera de Crédito (neto)			24,185
Cambio en Bienes Adjudicados (neto)			273
Cambio en Otros Activos Operativos (neto)			1,174
Cambio en Captación Tradicional			20,686
Cambio en Préstamos bancarios y de Otros Organismos			5,019
Cambio en Colaterales Vendidos			-
Cambio en Otros Pasivos Vendidos			3,970
Cobros de impuestos a la utilidad (devoluciones)			-
Pagos de impuestos a la utilidad			-
Flujos netos de efectivo de actividades de operación			36,697
Actividades de Inversión			
Cobros por disposición de propiedades, mobiliario y equipo	\$		-
Pagos por adquisición de propiedades, mobiliario y equipo			994
Cobros por disposición de subsidiarias, asociadas y acuerdos con control conjunto			-
Pagos por adquisición de subsidiarias, asociadas y acuerdos con control conjunto			-
Cobros por disposición de otras inversiones permanentes			-
Pagos por adquisición de otras inversiones permanentes			-
Cobros de Dividendos en efectivo			-
Pagos por adquisición de activos intangibles			-
Cobros por disposición de activos de larga duración disponibles para la venta			-
Cobros por disposición de otros activos de larga duración			-
Pagos por adquisición de otros activos de larga duración			-
Flujos netos de Efectivo de actividades de Inversión			- 994
Actividades de financiamiento			
Cobros por emisión de certificados de aportación	\$		1,826
Retiro de aportaciones			538
Distribución de excedentes en efectivo y equivalentes de efectivo			3,223
Flujos netos de efectivo de actividades de financiamiento			- 1,936
Incremento o disminución neta de efectivo y equivalentes de efectivo	\$ -		3,134
Efectos por cambios en el valor del efectivo y equivalentes de efectivo			-
Efectivo y equivalentes de efectivo al inicio del periodo			18,836
Efectivo y equivalentes de efectivo al final del periodo	\$		15,702

Los conceptos que aparecen en el presente estado de se muestran de manera enunciativa más no limitativa.

(1) Este Renglón se omitirá si el entorno es "no inflacionario".


ESTIMACION PREVENTIVA PARA RIESGOS CREDITICIOS


Total de Estimaciones a constituir	-	49,305
Porcentaje de Estimaciones que se tiene cubierto		100.00 %


El presente estado de flujos de efectivo se formuló de conformidad con los criterios de contabilidad para las sociedades cooperativas de ahorro y préstamo con niveles de operación I a IV, emitidos por la Comisión Nacional Bancaria y de Valores, con fundamento en lo dispuesto por los Artículos 32, 34 y 40 de la Ley para Regular las Actividades de las Sociedades Cooperativas de Ahorro y Préstamo, de observancia general y obligatoria, aplicados de manera consistente, encontrándose reflejadas todas las entradas de efectivo y salidas de efectivo derivadas de las operaciones efectuadas por la sociedad cooperativa de ahorro y préstamo durante el periodo arriba mencionado, las cuales se realizaron y valoraron con apego a sanas prácticas financieras y a las disposiciones legales y administrativas aplicables.


El presente estado de flujos de efectivo fue aprobado por el consejo de administración bajo la responsabilidad de los directivos que lo suscriben

"Los presentes estados financieros básicos podrán ser consultados en la página de la Comisión Nacional Bancaria y de Valores <https://www.gob.mx/cnbv>"

P.A. 
 Francisco Pérez Martínez
 Presidente del Consejo de Administración


 L.C.P. Salvador Álvarez Centeno
 Presidente del Consejo de Vigilancia


 L.C.P. Rodolfo Enciso Benitez
 Gerente General


 José Eliseo Velázquez Vargas
 LCP, Laura Elena Miramontes Ofopeza
 Depto. Contabilidad